

PİYASA YORUMU

ARAŞTIRMA

 **HALKYATIRIM**

halkyatirim.com.tr | 444 42 55

ABD piyasaları, beklentinin üzerinde gelen istihdam verilerinin ardından haftanın son işlem gününü negatif tarafta tamamladı

Cuma günü piyasalarda neler oldu?

ABD piyasaları, beklentinin üzerinde gelen istihdam verilerinin ardından haftanın son işlem gününü negatif tarafta tamamladı.

Avrupa Birliği üyesi 27 ülkede, Avrupa Parlamentosu (AP) için 6-9 Haziran tarihleri arasında seçimler düzenlendi. Dün akşam gelen sandık sonuçlarında, Avrupa'da aşırı sağın yükselişi en çok dikkat çeken unsur oldu. Kesin olmayan sonuçlara göre, merkez-sağdaki Avrupa Halk Partisi'nin (EPP) en büyük grup olarak kalması, merkez-soldaki Sosyalistler ve Demokratlar İttifakı'nın (S&D) ikinciliği koruması bekleniyor. Ancak aşırı sağdaki iki grup olan Avrupalı Muhafazakarlar ve Reformistler (ECR) ile Kimlik ve Demokrasi'nin (ID) güç kazanacağı görülüyor. Bunlara ek olarak, bugün herhangi bir gruba dahil olmayan radikal sağ partilerin de parlamentoda temsilinin artacağı öngörülüyor. Diğer yandan, Fransa'da AP seçimlerinde aşırı sağcı Ulusal Birlik Partisi (RN) %31,50'lik oranla ve açık ara farkla ilk sırayı alırken, Cumhurbaşkanı Emmanuel Macron'un partisi Rönesans %15,2'lik oranla ikinci oldu. Partisinin açık farkla yenilgiye uğramasının ardından Macron, 30 Haziran-7 Temmuz tarihlerinde erken seçime gidileceğini duyurdu. Macron, kabinesini bu gece yerel saat ile 22.00'de toplayacak. Belçika'da düzenlenen genel seçimlerin ilk sonuçlarına göre de aşırı sağcı Flaman Vlaams Belang (VB) öngörülenin aksine birinci gelemezken, hem federal parlamento hem de ülke nüfusunun %60'ını temsil eden Flaman parlamentosunda seçimi milliyetçi çizgideki N-VA önde tamamladı. Belçika Başbakanı Alexander de Croo, ülkesindeki genel seçimde partisi Flaman Open Vld'nin başarısızlığından duyduğu üzüntüyü dile getirerek istifa edeceğini bildirdi. Avrupa Parlamentosu'nda sağ partilerin büyük bir zafer elde etmesi ve Fransa Cumhurbaşkanı Emmanuel Macron'un erken seçim kararı açıklamasının ardından euronun son bir ayın en düşük seviyesi olan 1,07'lere gerilediği görüldü.

Makro veri cephesinde, Cuma günü ABD'de Mayıs ayına ilişkin istihdam raporu, Nisan ayına ilişkin toptan eşya stokları ve satışları verileri takip edildi. Buna göre, ülkede tarım harici sektörlerde istihdam Mayıs'ta 272 bin kişi arttı. Piyasa beklentilerinin üzerinde gerçekleşen tarım dışı istihdam verisinin, 180 bin kişi artması öngörülüyordu. ABD'de işsizlik oranı, Mayıs ayında 0,1 puan artışla %4'e yükseldi. Piyasa beklentilerinin üzerinde gerçekleşen işsizlik oranının bu dönemde %3,9 olması öngörülüyordu. İşsizlik oranı Nisan'da %3,9 olarak gerçekleşmişti. Söz konusu dönemde haftalık ortalama çalışma saati beklentilere paralel 34,3'e çıktı. Bu dönemde istihdam, sağlık, kamu, eğlence ve konaklama ile profesyonel, bilimsel ve teknik hizmetler başta olmak üzere birçok sektörde artmaya devam etti. Diğer yandan, toptan eşya stokları, Nisan'da önceki aya göre %0,1 artarak 895,8 milyar dolara çıktı. Nisan'da %0,2 artması beklenen toptan eşya stokları Mart ayında %0,5 azalmıştı. Stoklar, Nisan'da geçen yılın aynı dönemine göre ise %1,7 azalış gösterdi. Ülkede, aynı dönemde toptan eşya satışları da önceki aya göre %0,1 yükselerek 663,8 milyar dolar oldu. Toptan eşya satışları, Mart ayında %1,3 düşmüştü. Toptan eşya satışları, Nisan'da yıllık bazda ise %1,4 arttı.

Bu haftanın ana gündem maddesini, ABD'de açıklanacak olan enflasyon verileri ve küresel merkez bankalarından gelecek olan faiz kararları oluşturacak. Piyasalar tarafından, Fed'in bu haftaki toplantısında veya Temmuz ayındaki bir sonraki toplantısında faiz indirimi yapması beklenmiyor. Diğer yandan, Cuma günü takip edilen ve Mayıs ayında hem istihdam hem de ücret artışının hızlandığını gösteren tarım dışı istihdam verileri, piyasaların bu yıl için faiz indirimi beklentilerini azalttığını ve ilk faiz indiriminin yıl sonuna doğru olması yönünde değiştiğini gösteriyor.

Bu gelişmelerle ABD piyasalarında Cuma günü ılımlı negatif bir görünüm hakimdi. S&P 500 endeksi %0,11 düşüşle 5.346,99, Dow Jones endeksi %0,22 düşüşle 39.798,99 ve Nasdaq endeksi %0,25 düşüşle 17.129,90 seviyesinden günü tamamladı.

Avrupa piyasalarında da Cuma günü negatif bir görünüm hakimdi. Euro Stoxx 50 endeksi %0,34 düşüşle 5.051,75, DAX endeksi %0,52 düşüşle 18.555,39, FTSE 100 endeksi %0,48 düşüşle 8.245,37 ve CAC 40 endeksi %0,48 düşüşle 8.001,80 seviyelerinden günü tamamladı.

ABD tahvilleri cephesinde, 10 yıllık tahvil faizi %4,44 ve 2 yıllık tahvil faizi %4,89 seviyesine yükseldi. VIX endeksi ise 12,22 seviyesine geriledi.

Bugün ne bekliyoruz?

Asya piyasalarında bu sabah karışık bir seyir izleniyor. Shanghai endeksinde %0,08 ve Nikkei 225 endeksinde %0,61 yükselişler takip edilirken, Hang Seng endeksinde %0,59 ve Kospi endeksinde %0,52 düşüşler takip ediliyor.

ABD vadelerinde ise yatay bir seyir izleniyor.

Bugün ABD'de New York Fed'in Mayıs ayına yönelik 1 yıllık enflasyon beklentisi takip edilecek. Hatırlanacağı üzere söz konusu beklenti Nisan ayında %3,26 seviyesinde oluşmuştu. Euro Bölgesi'nde de Sentix yatırımcı güveni verisi izlenecek. Mayıs ayı verisi aylık bazda 2,45 puan artışla -3,85 seviyesine yükselmişti.

Gelecek gündemde neler var?

Salı günü ABD'de Mayıs ayına yönelik NFIB küçük işletme iyimserliği verisi takip edilecek. Mayıs ayı verisinin aylık bazda değişim göstermeyerek 89,7 seviyesindeki seyrini sürdürmesi bekleniyor. Asya cephesinde ise, Japonya'da makine araçları siparişleri verisi takip edilecek. Hatırlanacağı üzere Nisan ayı verisi yıllık bazda %8,9 düşüş kaydetmişti.

ABD Piyasaları

Değişimler	Kapanış	Günlük değ.	Haftalık değ.	Aylık değ.	Yıllık değ.
Dow Jones	38,799.0	▼ -0.22%	▲ 0.29%	▼ -1.81%	▲ 2.94%
Nasdaq	17,133.1	▼ -0.23%	▲ 2.38%	▲ 4.85%	▲ 14.13%
S&P 500 Vadeli*	5,357.3	▲ 0.03%	▲ 1.17%	▲ 2.12%	▲ 11.15%

Avrupa Piyasaları

Değişimler	Kapanış	Günlük değ.	Haftalık değ.	Aylık değ.	Yıllık değ.
Dax	18,557.3	▼ -0.51%	▲ 0.32%	▼ -1.15%	▲ 10.78%
FTSE 100	8,245.4	▼ -0.48%	▼ -0.36%	▼ -2.23%	▲ 6.62%
MSCI Europe	2,163.4	▼ -0.78%	▲ 0.78%	▲ 1.07%	▲ 7.08%

Asya Piyasaları ve Asya GOÜ Piyasaları

Değişimler	Kapanış	Günlük değ.	Haftalık değ.	Aylık değ.	Yıllık değ.
Shanghai Bileşik*	3,051.3	▲ 0.08%	▼ -1.15%	▼ -3.27%	▲ 2.57%
Kospi	2,716.4	▼ -0.23%	▲ 3.03%	▼ -0.41%	▲ 2.30%
Hong Kong*	18,367.0	▼ -0.59%	▲ 1.59%	▼ -3.15%	▲ 7.74%
S&P BSE Sensex - Hindistan	76,757.8	▲ 2.05%	▲ 3.78%	▲ 5.63%	▲ 6.25%
IDX Composite - Endonezya	6,911.3	▲ 0.19%	▼ -0.85%	▼ -2.50%	▼ -4.97%
TAIEX - Tayvan	21,858.4	▼ -0.20%	▲ 3.23%	▲ 5.55%	▲ 21.90%
MSCI GOU Asya	589.9	▲ 0.39%	▲ 3.35%	▲ 1.92%	▲ 8.71%

Diğer Gelişmekte Olan Ülke Piyasaları

Değişimler	Kapanış	Günlük değ.	Haftalık değ.	Aylık değ.	Yıllık değ.
BIST 100 - Türkiye	10,139.0	▼ -1.37%	▼ -2.51%	▼ -0.78%	▲ 35.73%
MOEX - Rusya	3,233.2	▲ 1.28%	▲ 0.50%	▼ -6.28%	▲ 4.33%
WIG - Polonya	84,902.7	▼ -1.03%	▼ -1.64%	▼ -1.86%	▲ 8.21%
Prag SE - Prag	1,546.8	▼ -0.33%	▼ -0.44%	▼ -0.22%	▲ 9.70%
S&P/BMV IPC - Meksika	52,977.3	▼ -2.75%	▼ -3.99%	▼ -8.21%	▼ -7.81%
Merval - Arjantin	1,519,209.1	▲ 1.03%	▼ -8.01%	▲ 7.94%	▲ 63.41%
Tel Aviv 35 - İsrail	1,965.9	▼ -0.72%	▼ -1.70%	▼ -0.92%	▲ 6.05%
Tedavul All - Suudi Arabistan	11,560.4	▲ 0.06%	▼ -0.85%	▼ -7.22%	▼ -3.11%
FTSE/JSE All - Endonezya	76,851.8	▼ -0.35%	▲ 0.19%	▼ -2.06%	▲ 0.48%
DFM General - Birleşik Arap Emirlikleri	3,982.3	▲ 0.09%	▲ 0.11%	▼ -4.57%	▼ -1.66%

*Haftalık değişim, önceki haftanın son işlem günü; aylık değişim, önceki ayın son işlem günü; yıllık değişim ise yılın son işlem gününe göre değişimi ifade eder.

Haftanın ilk işlem gününde endeks temkinli bir başlangıç yapabilir

Cuma günü piyasalarda neler oldu?

Güne güne %0,42 yükselişle 10.322,45 seviyesinden başlayan BIST 100 endeksi günü %1,37 değer kaybıyla 10.138,97 seviyesinden tamamladı. Endeksin gün içindeki en düşük değeri 10.112,40, en yüksek değeri ise 10.335,75 olarak gerçekleşti. Bankacılık endeksi günü %2,80 düşüşle 14.156,37, sanayi endeksi ise günü %1,28 düşüşle 13.862,93 seviyesinden tamamladı. Günlük işlem hacmi ise 71,3 milyar TL seviyesinde gerçekleşti.

Bugün ne bekliyoruz?

Haftanın ilk işlem gününde endeksin temkinli bir başlangıç yapacağını tahmin ediyoruz.

Bugün yurt içinde Nisan ayına yönelik işsizlik, sanayi üretimi ve cari denge verileri takip edilecek. Hatırlanacağı üzere Mart ayında işsizlik oranı %8,6 seviyesinde gerçekleşmişti. Sanayi üretimi verisi de aylık bazda %0,3 gerilerken, yıllık bazda %4,3 artmıştı. Cari denge verisi ise 4,54 milyar dolar açık olarak gerçekleşmişti.

Gelecek gündemde neler var?

Perşembe günü yurt içinde Mayıs ayına yönelik konut satışları verisi takip edilecek. Hatırlanacağı üzere konut satışları verisi Nisan'da yıllık bazda %11,8 daralma olarak gerçekleşmişti. Cuma günü ise TCMB piyasa katılımcıları anketi takibimizde olacak. Hatırlanacağı üzere Mayıs'ta 12 aylık enflasyon beklentisine yönelik anket sonuçları %33,21 olarak gerçekleşmişti.

BIST Verileri

Endeksler	BIST 100	BIST Banka	BIST Sınai
Kapanış	10,139.0	14,156.4	13,862.9
Günlük Değ.	▼ -1.37%	▼ -2.80%	▼ -1.28%
Haftalık Değ.	▼ -4.86%	▼ -6.70%	▼ -6.10%
Yıllık Değ.	▲ 35.73%	▲ 62.40%	▲ 20.21%
Hacim (milyar TL)	71.3	13.6	33.1
Günlük Değ.	▼ -15.01%	▼ -2.27%	▼ -30.15%
3 Aylık Ortalama Hacim (milyar TL)	103.2	20.6	53.4
Günlük Değ. - 3 Aylık Ort.	▼ -30.92%	▼ -34.03%	▼ -37.95%

*Haftalık değişim, önceki haftanın son işlem günü; yıllık değişim ise yılın son işlem gününe göre değişimi ifade eder.

Türkiye Kapanışının Ardından Piyasalar

	Türkiye Kapanışı	Türkiye Açılışı Öncesi	Değişim
\$/TL	32.3402	32.2660	▼ -0.23%
€/Ş	1.0811	1.0750	▼ -0.56%
Altın	2,315.2	2,295.5	▼ -0.85%

*Türkiye Açılışı Öncesi için belirtilen rakamlar, bir önceki günün kapanış verileridir.

Türkiye - Ülke Risk Primleri (CDS)

Değişimler	07/06/24	Günlük değ.	Haftalık değ.	Aylık değ.	Yıllık değ.
Türkiye 2 Yıllık	130.4	● -1.47%	● -3.27%	● -7.4%	● -70.4%
Türkiye 5 Yıllık	257.0	● -0.53%	● -0.84%	● -4.8%	● -48.2%
Türkiye 10 Yıllık	347.2	● -0.04%	● -0.21%	● -1.5%	● -31.5%

Tahvil ve Döviz Piyasaları

Haftanın son işlem gününde, küresel tarafta Kritik Mayıs ayı Tarım Dışı İstihdam verisi 272 Bin ile beklentilerin üzerinde artış gösterirken, Mayıs ayı İşsizlik verisi %4 ile beklentilerin hafif üzerinde açıklandı. Açıklanan veriler sonrası ABD’de eylül ayı faiz indirim olasılığı %70’den %55’e geriledi. Veriler sonrası tahvil piyasalarında satıcılı seyir izlendi. Gün içinde ABD 10 yıllık tahvil faizi 12 bp artışla %4,41, Almanya 10 yıllık tahvil faizi 7 bp artışla %2,62 seviyesinden işlem gördü.

Türkiye’nin Dolar cinsi CDS risk primi ve Eurobond faiz getirileri yatay seyir izledi. Türkiye’nin 5 yıllık Dolar cinsi CDS risk primi 262 bp’dan işlem görürken, Mayıs 2034 vadeli 10 yıllık Eurobond faiz getirisi %7,50 seviyesinden işlem gördü.

Döviz tarafında majör para birimlerinin çoğunluğu ABD Dolar’ına karşı değer kaybederken, Euro/Dolar paritesi 1,0819’a geriledi. Dolar Endeksi 104,813’e yükselirken, Dolar / TL kuru ise 32,28 seviyesinden işlem gördü.

Yurt içi tarafta, TL tahvil piyasalarında satıcılı seyir izlendi. Şubat 2026 vadeli 2 yıllık gösterge tahvil faizi 31 bp artışla %41,16’dan işlem görürken, 10 yıllık gösterge tahvil faizi ise 23 bp artışla %27,93 seviyesinden günü tamamladı. BİST Kesin Alım Satım Pazarında işlem hacmi 5,4 milyar TL’ye yükseldi.

Hazine bugün Nisan 2025 vadeli bononun yeniden ihracını gerçekleştirecek.

TL likidite tarafında TCMB’nin haftalık repo fonlama tutarı önceki haftaya göre 59 milyar TL artışla 260 milyar TL’ye yükselirken, swap fonlaması 79,1 milyar TL azalışla 588,2 milyar TL seviyesinde oluştu. Böylece toplam TL fonlaması 20,1 milyar TL azalarak 848,2 milyar TL’ye geriledi. BİST Repo Pazarı’nda ortalama faiz oranı %50,18 - %52,70 bandında oluşurken, ortalama işlem hacmi 527,7 milyar TL’ye yükseldi.

10 Yıllık Tahvil Faizleri (\$ / € / £ / ¥)				
Ülkeler	Son Getiri (%)	Net Değişim		
		Günlük	Haftalık	Ybb
Türkiye	7.50	0.05	-0.05	0.42
ABD	4.41	0.12	-0.08	0.55
İngiltere	4.26	0.08	0.00	0.53
Almanya	2.62	0.07	-0.02	0.62
Fransa	3.11	0.09	-0.01	0.57
İspanya	3.10	-0.01	0.00	0.14
İtalya	3.97	0.11	0.03	0.22

Gelişmekte Olan Ülke Para Birimleri				
	Son Fiyat	Değişim (%)		
		Günlük	Haftalık	Ybb
Türk Lirası	32.28	0.15	0.21	9.54
G. Afrika Randı	18.83	-0.78	0.20	2.95
Rus Rublesi	89.05	0.01	-1.47	-0.22
Meksika Pesosu	18.03	0.23	6.00	6.16
Kore Wonu	1,378	1.10	-0.36	6.42
Hindistan Rupee	83.49	0.03	0.06	0.29
Endonezya Rupiah	16,280	0.27	0.15	5.76
Macar Forinti	360.81	0.86	0.52	4.02
Brezilya Reali	5.27	0.31	0.51	8.65

TL Piyasa Faiz Oranları	
	(%)
Politika Faizi (Haftalık Borç verme)	50.00
Gecelik Borç Al. /Borç Ver. Faizi	47 / 53
TCMB Ağır. Ort. Fon.	50.00
TLREF	50.06
TCMB Toplantı Tarihi	27 Haziran 2024

MAPLA BİYOTEKNOLOJİ FONLABÜYÜSÜN'DE Yatırım Turuna Başladı!

fonlabuyusun.com



Yurt İçi Haberler

İstanbul İl Kültür ve Turizm Müdürlüğü verilerine göre, İstanbul'a 2023'ün ilk 4 ayında 4 milyon 770 bin 533 yabancı turist geldi. Bu sayı, bu yıl %10 artarak 5 milyon 244 bin 936 oldu. Nisan'da 1 milyon 478 bin 218 yabancı turistin geldiği kente, geçen yıl Nisan ayında 1 milyon 289 bin 903 yabancı turist giriş yapmıştı. Buna göre Nisan'da gelen yabancı turist sayısı, geçen yılın aynı ayına göre %15 arttı. İstanbul'da Nisan'da gelen turistlerin 1 milyon 459 bin 83'ü hava yolunu tercih etti. Deniz yoluyla şehir ziyaret edenlerin sayısı ise 19 bin 135 oldu. İstanbul'a hava yoluyla gelenler geçen yılın aynı dönemine göre %16 arttı, deniz yoluyla gelenler ise %29 azaldı. Nisan ayı rakamlarına göre yabancı ziyaretçiler arasında 167 bin 824 kişiyle Ruslar ilk sırada yer aldı.

Türkiye Cumhuriyet Merkez Bankası'nın (TCMB), normalleşme adımları kapsamında 10 Haziran'dan itibaren ihracat bedellerinin ve döviz kazandırıcı hizmet gelirlerinin TCMB'ye satış yükümlülüğü oranlarını %40'tan %30'a indireceği bildirildi. 2022'nin Nisan ayında TCMB genelgesiyle ihracatçıların Merkez Bankası'na döviz satışında oran %25'ten %40'a çıkarılmıştı. TCMB Başkanı Fatih Karahan önceki günlerde TBMM Plan ve Bütçe Komisyonunda sunum sonrasında yaptığı açıklamada ihracatçıların döviz gelirlerinin %40'ının TCMB'ye satılması zorunluluğunun devam edeceğini ancak oran konusunun yeniden değerlendirilebileceğini söylemişti.

Cumhurbaşkanımız Sayın Recep Tayyip Erdoğan, Haliç Kongre Merkezi'nde düzenlenen Türkiye İhracatçıları Meclisi 31. Olağan Genel Kurulu ve İhracatın Şampiyonları Ödül Töreni'nde yaptığı konuşmada, 2002'den bu yana yüksek teknoloji ürün ihracatının 4,5 katına çıktığını söyleyerek bu oranları çok daha yukarı taşıyacaklarını ifade etti. Müjdeli bir haber vermek istediğini dile getiren Erdoğan, ihracatçıları için döviz bozdurma zorunluluğunu %40'tan %30'a indirdiklerini ve bu düzenlemenin pazartesiden itibaren geçerli olacağını ifade etti. Cumhurbaşkanı Erdoğan, bölgede yaşanan sıcak çatışmalara ve 6 Şubat depremlerinin 104 milyar dolarlık mali faturasına rağmen, küresel ekonominin içinden geçtiği fırtınalı dönemi başarıyla yönettiklerini dile getirdi.

Hazine ve Maliye Bakanlığınca yayımlanan tebliğde, 28/5/1970 tarihli ve 1264 sayılı Madeni Ufaklık ve Hatıra Para Bastırılması Hakkında Kanunun uyarınca, bakanlığa bağlı Darphane ve Damga Matbaası Genel Müdürlüğüne özellikleri belirtilen 5 lira değerindeki madeni paraların basıldığı belirtildi. Kenar özelliği düz tırtıllı olan paraların çapı 28,15 milimetre, kalınlığı 1,70 milimetre, ağırlığı ise 8,25 gram olarak belirlendi. Paraların ön yüz deseni, dış halkada 8 köşeli Selçuklu yıldızı motifi ve bu motifin dış kontörünün tekrarı kullanılarak derinlik kazandırıldı. Ayrıca, ön % halka ve göbeğin birleşim yerinde ay yıldız, ortada "Türkiye Yüzyılı" logosuna yer verildi. Logonun solunda 5 rakamı, altta "Türk lirası" yazısı ve yazının altında basım yılına yer verildi. Arka yüz deseninde ise Cumhuriyet'in Kurucusu Büyük Önder Mustafa Kemal Atatürk'ün rölyefi ve çevresinde de "Türkiye Cumhuriyeti" yazısı yer aldı. Hükümlerini, Hazine ve Maliye Bakanı yürüteceği tebliğ, yayım tarihinde yürürlüğe girdi.

İklim Ekonomisi-Sürdürülebilirlik Finansmanı Zirvesi'nde konuşan Türkiye Cumhuriyet Merkez Bankası (TCMB) Başkanı Fatih Karahan, sıfır emisyon hedeflerini tutturmak için gerekli finansman ihtiyacına dikkat çekti. Karahan, manşet enflasyonun yılın geri kalanında her ay gerileyeceğini belirterek, baz etkileri nedeniyle yaz aylarında bu gerilemenin özellikle belirgin olacağını ifade etti. Ancak, para politikası duruşlarını belirlerken takip ettikleri göstergenin, aylık enflasyonun ana eğilimi olmaya devam edeceğini belirtti. Karahan, Mayıs ayı itibarıyla aylık enflasyonun ana eğiliminin %3 civarında olduğunu tahmin ettiklerini söyledi. Dezenflasyon patikası için gerekli makroekonomik koşulların önemli ölçüde oluştuğunun altını çizen Karahan, hizmet enflasyonundaki katı seyir enflasyonist riskleri canlı tuttuğunu ve rezervlerdeki artışın varlıklara geçişi desteklediğini söyledi. Para politikası duruşunu belirlerken aylık enflasyonun ana eğilimini takip ettiklerini ve TL mevduata geçişin KKM'nin yanı sıra DTH çözülmesi kaynaklı hızlandığını ifade etti.

Türkiye Cumhuriyet Merkez Bankası (TCMB) Euro Bölgesi'nde bir zamandır yönlendirmesi yapılan faiz indiriminin ardından yabancı para serbest hesaplara verilen faizde düzenlemeye gitti. TCMB, Türk lirası cinsinden ve ihbarlı Döviz mevduat hesap bakiyelerinin fazla tesis edilen kısmına (Ortalama tesis edilen tutarlar ile ortalama tesis edilmesi gereken tutarlar arasındaki faiz) uygulanan faiz oranı %4,75'ten %4,50'ye indirildi. Avrupa Merkez Bankası'nın (AMB) faiz indirimi sonrası döviz depo alım faiz oranı tüm vadelerde %4'ten %3,75'e, döviz depo satım faiz oranları ise 1 hafta vadede %6'dan %5,75'e, 1 ay vadede %6,5'ten %6,25'e düşürüldü. AMB, Perşembe günü gerçekleştirilen toplantı sonrasında mevduat faizini %4'ten %3,75 seviyesine indirmişti.

ABD Dışişleri Bakanlığı sözcüsü Matt Miller dün Washington'da düzenlenen basın toplantısında gelen soru üzerine, F-16 tedariki için teklif ve kabul mektubunun (LOA) Türkiye tarafından imzalandığını söyledi. ABD'nin sattığı silah veya ekipmanın fiyat ve tedarik şartlarının yer aldığı bir belge olan teklif ve kabul mektubu satışın tamamlandığının göstergesi olarak kabul ediliyor. ABD'nin Türkiye Büyükelçisi Jeff Flake, dün öğle saatlerinde sosyal medya platformu X'te, "Türkiye'nin son nesil F-16 Blok 70 savaş uçaklarını alması ve mevcut F-16 filosunu modernize etmesi konusunda bugün ileriye dönük önemli bir adım atıldı" demiş ancak anlaşmanın imzalanıp imzalanmadığını belirtmemişti. Türkiye 2021 yılında 40 tane yeni F-16 savaş uçağı, mevcut uçaklar için de 79 tane modernizasyon kiti alımı için ABD'den talepte bulundu. İki ülke arasındaki anlaşmazlıklar ve Türkiye'nin İsveç'in NATO üyeliğine çekince koymasına bağlı olarak süreç uzamıştı.

Türkiye, Çin'den ithal edilen binek araçlara ilave vergi kararı aldı. Resmi Gazete'de yayımlanan düzenlemeye göre, mevcutta elektrikli otomobiller için uygulanan %40'lık vergi tüm yakıt tiplerindeki araçlar için de uygulanacak. Bununla birlikte düzenleme ile en düşük gümrük vergisi de 7 bin dolar olarak belirlendi. 8 Haziran itibarıyla yayımlanan karar, yayımını takip eden 30. günde yürürlüğe girecek.

Yurt Dışı Haberler

Çin Merkez Bankası (PBOC), altın fiyatlarının rekora ulaşmasının ardından altın alımlarını durdurdu. Cuma günü açıklanan verilere göre, Çin Merkez Bankası'nın elindeki altın rezervi Mayıs ayında değişmeyerek 72,80 milyon ons seviyesinde kaldı. PBOC'nin altın talebi, dünyanın en büyük ikinci ekonomisinin rezervlerini çeşitlendirmeye ve para birimindeki değer kaybına karşı korunmaya çalıştığı bir dönemde geldi. Spot altın PBOC verisinin ardından %1,1'e kadar düştü. Altın, güçlü merkez bankası alımlarının desteğiyle Mayıs ayında ons başına 2,450 doların üzerine tüm zamanların en yüksek seviyesine çıkmıştı. Dünya Altın Konseyi'ne göre, dünyadaki kamu kurumlarının ilk çeyrek alımları rekor seviyelerdeydi ve Çin, en büyük alıcı oldu. Ancak o zamandan bu yana yüksek fiyatların olumsuz etkisi nedeniyle Çin'in talebinin azaldığına dair işaretler var. PBOC, Mart ayındaki 160 bin ons ve Şubat ayındaki 390 bin ons seviyesinden Nisan ayında 60 bin ons satın aldı. Bu arada ülkenin Nisan ayındaki ithalatı önceki aya göre % 30 düştü.

Fed, Nisan ayına ait tüketici kredileri verilerini açıkladı. Buna göre, ülkede tüketici kredileri, Nisan ayında bir önceki aya kıyasla 6,4 milyar dolar artarak 5 trilyon 53,3 milyar dolarlık hacme ulaştı. Tüketici kredilerine ilişkin piyasa beklentisi 9,3 milyar dolar artması yönündeydi. Tüketici kredileri Mart'ta 1,1 milyar dolar azalmıştı. Bu dönemde kredi kartı ve benzeri devir yapan krediler aylık bazda yaklaşık 500 milyon dolar azalırken; ev, otomobil ve öğrenci kredisi gibi devir yapmayan krediler ise 6,8 milyar dolarlık artış kaydetti. Tüketici kredileri, Nisan'da yıllık bazda %1,5 arttı. Devir yapan krediler, Nisan'da geçen yılın aynı dönemine göre %0,4 düşerken, devir yapmayan krediler ise %2,2 yükseldi.

Almanya Merkez Bankası (Bundesbank), ülke ekonomisine ilişkin ilk yarı yıla ait raporunda 2024-2025 ve 2026 yıllarını kapsayan büyüme ve enflasyon tahminlerini duyurdu. Buna göre, banka, Almanya'da bu yıl için takvim etkisinden arındırılmış GSYH tahminini %0,4'ten 0,3'e ve gelecek yıl için %1,2'den %1,1'e indirdi. Banka, 2026 için GSYH tahminini %1,3'ten %1,4'e yükseltti. Raporda, Alman ekonomisinin yaklaşık iki yıl süren zayıflık döneminin ardından yavaş yavaş toparlandığına vurgu yapılırken, sadece özel tüketim kademeli olarak yeniden toparlanmakla kalmayacağı, aynı zamanda ihracat yılın ikinci yarısından itibaren yeniden iyileşeceği yorumuna yer verildi.

Rusya Merkez Bankası, Haziran toplantısında faizde değişikliğe gitmedi. Banka politika faizini %16 seviyesinde tuttu. Piyasa beklentisi de faizin bu seviyede sabit bırakılması yönündeydi. Böylelikle Rusya'da üst üste dördüncü toplantıda da faiz sabit tutulmuş oldu. Hükümet harcamalarının artmasıyla birlikte Rusya Merkez Bankası Başkanı Elvira Nabiullina, ekonomik büyüme, yerel talep ve fiyat artışlarının merkez bankasının beklentilerini sürekli olarak aşması nedeniyle daha şahin bir tutum sergilemeye başlamıştı. Fakat ekonomistler söz konusu görünümün para politikasına etkilerini izlemek açısından daha çok veriye ihtiyaç duyulduğunu ifade ediyordu. Moskova'daki Finam'da ekonomist olan Olga Belenkaya'ya göre, merkez bankasının şu anda yüksek olan politika faiz oranının ekonomiyi yansımayıp yansımadığını anlaması için zaman geçmesi gerekiyor.

Almanya Federal İstatistik Ofisi (Destatis), sanayi üretimine ilişkin Nisan ayı geçici verilerini açıkladı. Buna göre, mevsim ve takvim etkisinden arındırılmış sanayi üretimi, Nisan'da bir önceki aya göre %0,1 düşerek ekonomistlerin artış tahminlerini karşılamadı. Alman şirketleri, sipariş yetersizliğinden şikayetçi olurken, sanayi üretiminin Mart'ta %0,4 düşmesinin ardından Nisan'da tekrar gerilemesi dikkati çekti. Piyasalarda sanayi üretimine ilişkin beklenti Nisan'da %0,3 artış yönündeydi. Veriler, Nisan'da bir önceki aya göre enerji ve inşaat hariç sanayi üretiminin %0,2 arttığını ortaya koydu. Söz konusu dönemde sanayi üretimi içerisinde sermaye malı üretimi %0,8 artarken, ara malı üretimi %0,9 düştü. Tüketim malları üretimi %0,9, enerji üretimi %1,6 artarken, inşaat %2,1 düşüş yaşandı. Sanayi üretimi Nisan'da geçen yılın aynı dönemine göre ise %3,9 düştü.

Şirket Haberleri

Türkiye İş Bankası (ISCTR, Nötr): Türkiye İş Bankası, 500 milyon dolar tutarında sürdürülebilir eurotahvil ihracı gerçekleştirdi. Bankadan yapılan açıklamaya göre, İş Bankası, uluslararası piyasalarda 500 milyon dolar tutarında, 5 yıl vadeli sürdürülebilir eurotahvil ihraç etti. Faiz seviyesi yüzde 7,75 düzeyinde belirlenen ihraçla sağlanacak kaynak, bankanın "Sürdürülebilir Finans Çerçevesi"nde belirlenen yeşil ve sosyal kategorilerdeki ekonomik aktivitelerin finansmanında kullanılacak.

Hisse Verileri		Piyasa Çarpanları	
Hisse Kodu	ISCTR	F/K	5,3
Cari Fiyat (TL)	15,51	FD/FAVÖK	---
52H En Yüksek (TL)	16,66	FD/Satışlar	---
52H En Düşük (TL)	4,99	PD/DD	1,4
Piyasa Değeri (mn TL)	387.749,5	Relatif Performans	
Piyasa Değeri (mn USD)	12.050,3	S1H	-1,2%
Halka Açıklık Oranı (%)	31%	S1A	13,7%
Endeks Payı (BIST100)	4,3%	S3A	41,5%
Temettü Verimi	1,7%	S1Y	117,3%
3A Hacim (mn TL)	5.594,4	YB	34,6%

Alarko Holding (ALARK, Nötr): Pay geri alım işlemleri kapsamında; 07.06.2024 tarihinde Borsa İstanbul'da pay başına 118,70 TL - 116,50 TL (ağırlıklı ortalama 117,48 TL) fiyat aralığından toplam 42.500 TL nominal değerli ALARK payları geri alındı. Bu işlemle birlikte Şirketin sahip olduğu ALARK paylarının toplam nominal tutarı 5.684.500 TL'ye ulaşmış olup bu payların sermayeye oranı % 1,307'dir.

Hisse Verileri		Piyasa Çarpanları	
Hisse Kodu	ALARK	F/K	7,6
Cari Fiyat (TL)	116,20	FD/FAVÖK	884,4
52H En Yüksek (TL)	144,22	FD/Satışlar	5,6
52H En Düşük (TL)	66,30	PD/DD	1,2
Piyasa Değeri (mn TL)	50.547,0	Relatif Performans	
Piyasa Değeri (mn USD)	1.570,9	S1H	-0,7%
Halka Açıklık Oranı (%)	37%	S1A	1,6%
Endeks Payı (BIST100)	0,7%	S3A	-21,7%
Temettü Verimi	1,8%	S1Y	-20,9%
3A Hacim (mn TL)	1.057,1	YB	-6,4%

Skor Kart: Şirketler ile ilgili Skor Kart'lara [buradan](#) ulaşabilirsiniz. Hisse senedine ilişkin güncel piyasa verilerinin yanı sıra, şirketin son 16 çeyreğine ilişkin önemli rasyo ve finansal verilerinin sunulduğu bir data setidir. Skor Kart ile bilanço dönemlerini takip edebilir, şirket bilançoları dahil tüm finansal verilere ulaşabilir ve güvenli yatırımın avantajlarından faydalanabilirsiniz.

Şirket Haberleri

Tekfen Holding (TFFEN, Nötr): Hisse geri alım programı kapsamında, Şirket tarafından 07.06.2024 tarihinde Borsa İstanbul'da pay başına 50,30 TL – 50,25 TL (ağırlıklı ortalama 50,275 TL) fiyat aralığından toplam 25.000 TL nominal değerli TKFEN payları geri alındı. Gerçekleştirilen işlem sonucunda geri alınan payların nominal değeri 903.650 TL'ye ulaşmış olup, Şirket sermayesine oranı %0,2442'dir.

		Piyasa Çarpanları	
Hisse Kodu	TKFEN	F/K	---
Cari Fiyat (TL)	50,20	FD/FAVÖK	---
52H En Yüksek (TL)	57,50	FD/Satışlar	0,5
52H En Düşük (TL)	32,92	PD/DD	0,9
Piyasa Değeri (mn TL)	18.574,0	Relatif Performans	
Piyasa Değeri (mn USD)	577,2	S1H	-2,1%
Halka Açıklık Oranı (%)	48%	S1A	-1,3%
Endeks Payı (BIST100)	0,3%	S3A	-1,2%
Temettü Verimi	5,1%	S1Y	-35,8%
3A Hacim (mn TL)	266,4	YB	0,2%

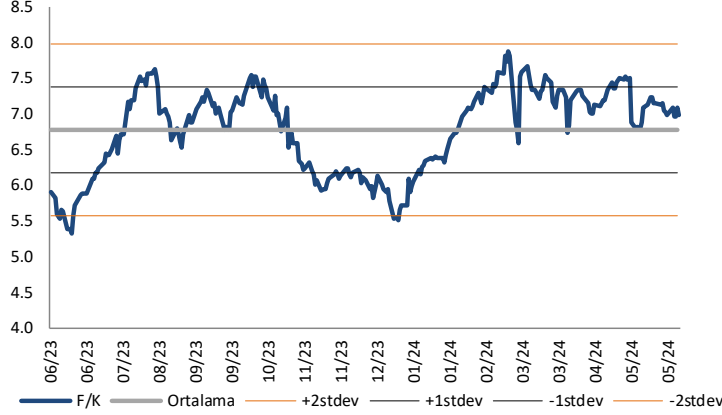
Orge Enerji (ORGE, Nötr): Hisse geri alım programı kapsamında, 07.06.2024 tarihinde 64,80 - 65,15 TL fiyat aralığından 80.000 TL toplam nominal tutarlı ORGE payının geri alım işlemi gerçekleştirildi. Bu işlemle birlikte, 07.06.2024 tarihi itibarıyla geri alınan payların toplam nominal değeri 403.550 TL olup, bu payların sermayeye oranı %0,504'e ulaştı.

Hisse Verileri		Piyasa Çarpanları	
Hisse Kodu	ORGE	F/K	24,3
Cari Fiyat (TL)	66,35	FD/FAVÖK	6,4
52H En Yüksek (TL)	89,70	FD/Satışlar	2,7
52H En Düşük (TL)	23,30	PD/DD	4,0
Piyasa Değeri (mn TL)	5.308,0	Relatif Performans	
Piyasa Değeri (mn USD)	165,0	S1H	7,8%
Halka Açıklık Oranı (%)	52%	S1A	-15,5%
Endeks Payı (BIST100)	0,0%	S3A	-25,0%
Temettü Verimi	0,0%	S1Y	86,3%
3A Hacim (mn TL)	88,4	YB	-28,7%

Skor Kart: Şirketler ile ilgili Skor Kart'lara [buradan](#) ulaşabilirsiniz. Hisse senedine ilişkin güncel piyasa verilerinin yanı sıra, şirketin son 16 çeyreğine ilişkin önemli rasyo ve finansal verilerinin sunulduğu bir data setidir. Skor Kart ile bilanço dönemlerini takip edebilir, şirket bilançoları dahil tüm finansal verilere ulaşabilir ve güvenli yatırımın avantajlarından faydalanabilirsiniz.

Çarpanlar Bazında BIST

BIST 100 F/K (Cari)

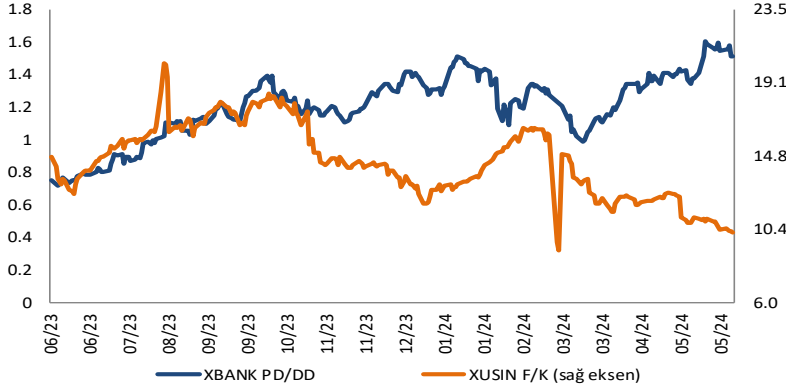


BIST100 F/K Çarpanı (Cari)

	Son 3 Ay	Son 1 Yıl
Kapanış		6.98x
Minimum	6.73x	5.32x
Maksimum	7.67x	7.88x
Ortalama	7.21x	6.77x
Minimuma Uzaklık	0.25x	1.66x
Maksimuma Uzaklık	-0.70x	-0.91x
Performans	-9.3%	17.7%

Mevcut durumda, son üç aylık ortalama çarpan seviyesine %3; son bir yıllık ortalama çarpan seviyesine %2.9 yakınız.

XBANK PD/DD (Cari) / XUSIN F/K (Cari)



XBANK PD/DD Çarpanı (Cari)

	Son 3 Ay	Son 1 Yıl
Kapanış		1.58x
Minimum	0.99x	0.72x
Maksimum	1.62x	1.62x
Ortalama	1.34x	1.21x
Minimuma Uzaklık	0.59x	0.86x
Maksimuma Uzaklık	-0.05x	-0.05x
Performans	28.0%	110.8%

Mevcut durumda, son üç aylık ortalama çarpan seviyesine %15; son bir yıllık ortalama çarpan seviyesine %23.4 yakınız.

XUSIN F/K (Cari)



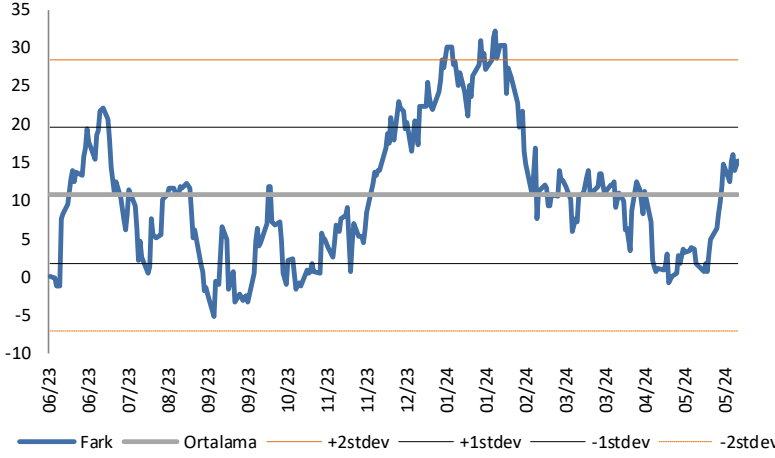
XUSIN F/K Çarpanı (Cari)

	Son 3 Ay	Son 1 Yıl
Kapanış		10.15x
Minimum	10.15x	9.15x
Maksimum	14.26x	20.27x
Ortalama	11.81x	14.40x
Minimuma Uzaklık	0.00x	1.00x
Maksimuma Uzaklık	-4.11x	-10.12x
Performans	-26.2%	-25.2%

Mevcut durumda, son üç aylık ortalama çarpan seviyesine %16; son bir yıllık ortalama çarpan seviyesine %41.8 yakınız.

BIST vs MSCI GOÜ Piyasa Göstergeleri

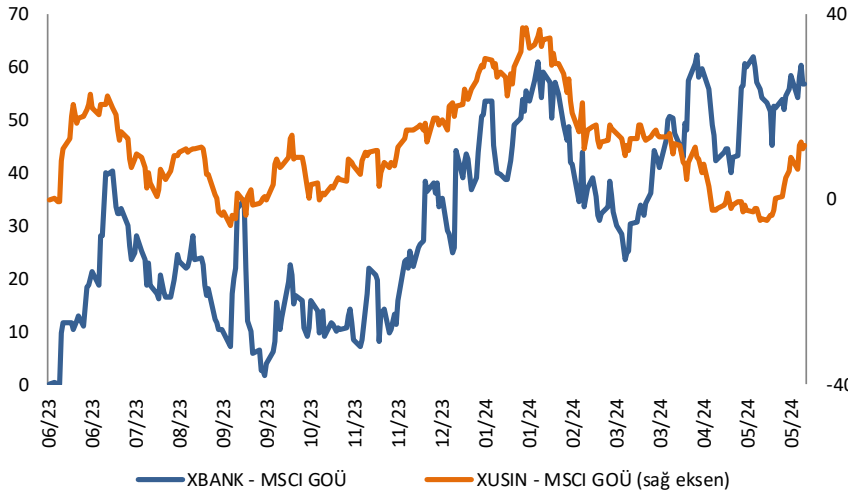
BIST100 - MSCI GOÜ

BIST 100 - MSCI GOÜ Endeksi Farkı
(Normalize Edilmiş)

	Son 3 Ay	Son 1 Yıl
Kapanış		15.25
Minimum	-0.7	-5.1
Maksimum	16.2	32.2
Ortalama	7.5	10.7
Minimuma Uzaklık	16.0	20.4
Maksimuma Uzaklık	-0.9	-16.9
Performans	2.3%	6.0%

Mevcut durumda, son üç aylık ortalama seviyeye 7.8 puan; son bir yıllık ortalama seviyeye 4.5 puan yakınız.

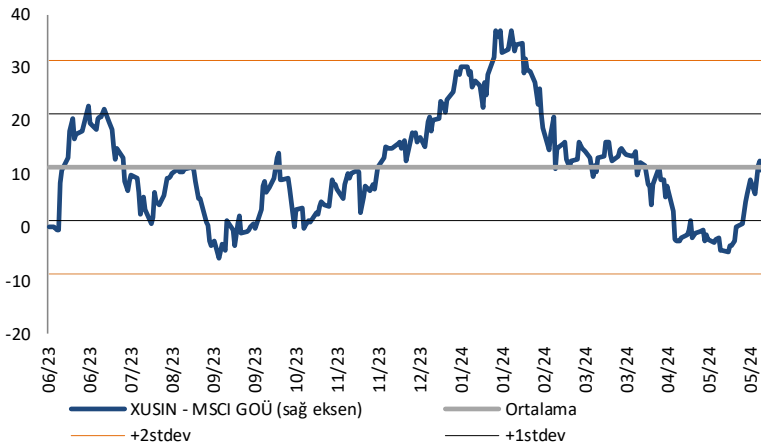
XBANK - MSCI GOÜ / XUSIN - MSCI GOÜ

XBANK - MSCI GOÜ Bankacılık Endeksi Farkı
(Normalize Edilmiş)

	Son 3 Ay	Son 1 Yıl
Kapanış		56.8
Minimum	23.5	0.0
Maksimum	62.5	62.5
Ortalama	48.1	31.4
Minimuma Uzaklık	33.2	56.8
Maksimuma Uzaklık	-5.7	-5.7
Performans	-2.1%	5.5%

Mevcut durumda, son üç aylık ortalama seviyeye 8.7 puan; son bir yıllık ortalama seviyeye 25.4 puan yakınız.

XUSIN - MSCI GOÜ Sanayi Endeksi

XUSIN - MSCI GOÜ Sanayi Endeksi Farkı
(Normalize Edilmiş)

	Son 3 Ay	Son 1 Yıl
Kapanış		11.7
Minimum	-4.6	-5.7
Maksimum	16.0	37.0
Ortalama	5.8	11.4
Minimuma Uzaklık	16.3	17.4
Maksimuma Uzaklık	-4.4	-25.4
Performans	1.3%	0.9%

Mevcut durumda, son bir yıllık ortalama seviyeye 0.3 puan uzağız.

Haftalık Veri Takvimi						
Tarih	TSİ	Ülke	Açıklanacak Veri	Dönemi	Beklenti	Önceki
10 Haziran	02:50	Japonya	GSYİH (Çeyreklik, Final)	1Ç	-0,5%	-0,5%
10 Haziran	02:50	Japonya	Yıllıklandırılmış GSYİH (Çeyreklik, Final)	1Ç	-2,0%	-2,0%
10 Haziran	02:50	Japonya	GSYİH Deflatörü (Yıllık, Final)	1Ç	3,6%	3,6%
10 Haziran	02:50	Japonya	Cari Denge (Milyar Yen)	Nisan	1783,5	3398,8
10 Haziran	10:00	Türkiye	Sanayi Üretim (Aylık)	Nisan	-	-0,3%
10 Haziran	10:00	Türkiye	Sanayi Üretim (Yıllık)	Nisan	2,0%	4,3%
10 Haziran	10:00	Türkiye	Cari Denge (Milyar TL)	Nisan	-6,1	-4,54
10 Haziran	10:00	Türkiye	İşsizlik Oranı	Nisan	-	8,6%
10 Haziran	11:30	Euro Bölgesi	Sentix Yatırımcı Güven Endeksi	Haziran	-1,7	-3,6
10 Haziran	14:00	Euro Bölgesi	AMB Üyesi Holzmänn'in Konuşması	-	-	-
10 Haziran	18:00	ABD	New York Fed 1 Yıllık Enflasyon Beklentisi	Mayıs	-	3,26%
11 Haziran	09:00	Japonya	Makine Siparişleri (Yıllık, Öncü)	Mayıs	-	-8,9%
11 Haziran	10:10	Euro Bölgesi	AMB Üyesi Villeroy'un Konuşması	-	-	-
11 Haziran	11:00	Euro Bölgesi	AMB Üyesi Rehn'in Konuşması	-	-	-
11 Haziran	13:00	ABD	New York Fed Küçük İşletme İyimserliği	Mayıs	89,6	89,7
11 Haziran	14:00	Euro Bölgesi	AMB Üyesi Holzmänn ve Villeroy'un Konuşması	-	-	-
11 Haziran	14:05	Euro Bölgesi	AMB Üyesi Lane'in Konuşması	-	-	-
12 Haziran	04:30	Japonya	ÜFE (Aylık)	Mayıs	0,5%	0,3%
12 Haziran	04:30	Japonya	ÜFE (Yıllık)	Mayıs	2,0%	0,9%
12 Haziran	04:30	Çin	TÜFE (Yıllık)	Mayıs	0,4%	0,3%
12 Haziran	04:30	Çin	ÜFE (Yıllık)	Mayıs	-1,5%	-2,5%
12 Haziran	14:00	ABD	MBA Mortgage Başvuruları	07.Haz	-	-5,2%
12 Haziran	15:30	ABD	TÜFE (Aylık)	Mayıs	0,1%	0,3%
12 Haziran	15:30	ABD	TÜFE (Yıllık)	Mayıs	3,4%	3,4%
12 Haziran	15:30	ABD	Çekirdek TÜFE (Aylık)	Mayıs	0,3%	0,3%
12 Haziran	15:30	ABD	Çekirdek TÜFE (Yıllık)	Mayıs	3,5%	3,6%
12 Haziran	16:00	Euro Bölgesi	AMB Üyesi Guindos'un Açıklaması	-	-	-
12 Haziran	21:00	ABD	Fed Faiz Kararı	Haziran	5,5%	5,5%
12 Haziran	21:00	ABD	FED Başkanı Powell'in Konuşması	Haziran	-	-
12 Haziran	21:00	ABD	Aylık Bütçe Dengesi (Milyar Dolar)	Mayıs	-	209,5
13 Haziran	10:00	Türkiye	Konut Satışları (Yıllık)	Mayıs	-	-11,8%
13 Haziran	12:00	Euro Bölgesi	Sanayi Üretimi (Aylık)	Nisan	0,2%	0,6%
13 Haziran	12:00	Euro Bölgesi	Sanayi Üretimi (Yıllık)	Nisan	-2,0%	-1,0%
13 Haziran	15:30	ABD	Haftalık İşsizlik Maaşı Başvuruları	08.Haz	220k	229K
13 Haziran	15:30	ABD	Devam Eden İşsizlik Maaşı Başvuruları	01.Haz	-	1792K
13 Haziran	15:30	ABD	ÜFE (Aylık)	Mayıs	0,1%	0,5%
13 Haziran	15:30	ABD	ÜFE (Yıllık)	Mayıs	-	2,2%
13 Haziran	19:00	ABD	FED Üyesi Williams'in Konuşması	-	-	-
14 Haziran	-	Japonya	BOJ Faiz Kararı	Haziran	0,1%	0,1%
14 Haziran	07:30	Japonya	Sanayi Üretimi (Aylık, Final)	Nisan	-	-0,1%
14 Haziran	07:30	Japonya	Sanayi Üretimi (Yıllık, Final)	Nisan	-	-1,0%
14 Haziran	07:30	Japonya	Kapasite Kullanımı (Aylık)	Nisan	-	1,3%
14 Haziran	07:30	Japonya	Tertiary Sanayi Endeksi (Aylık)	Nisan	0,4%	-2,4%
14 Haziran	10:00	Türkiye	TCMB Piyasa Katılımcıları Anketi	Haziran	-	33,21%
14 Haziran	10:35	Euro Bölgesi	AMB Üyesi Vasle'in Konuşması	-	-	-
14 Haziran	12:00	Euro Bölgesi	AMB Üyesi Lane'in Konuşması	-	-	-
14 Haziran	12:00	Euro Bölgesi	Ticaret Dengesi (Milyar Euro)	Nisan	-	17,3
14 Haziran	15:30	ABD	İthalat Fiyat Endeksi (Aylık)	Mayıs	0,1%	0,9%
14 Haziran	15:30	ABD	İthalat Fiyat Endeksi (Yıllık)	Mayıs	1,6%	1,1%
14 Haziran	15:30	ABD	İhracat Fiyat Endeksi (Aylık)	Mayıs	0,1%	0,5%
14 Haziran	15:30	ABD	İhracat Fiyat Endeksi (Yıllık)	Mayıs	0,1%	-1,0%
14 Haziran	17:00	ABD	Michigan Üniversitesi Tüketici Hissiyatı (Öncü)	Haziran	73.0	69.1
14 Haziran	17:00	ABD	Michigan Üniversitesi Cari Koşullar Endeksi (Öncü)	Haziran	-	69,6
14 Haziran	17:00	ABD	Michigan Üniversitesi Beklentiler (Öncü)	Haziran	-	68,8
14 Haziran	17:00	ABD	Michigan Üniversitesi 1 Yıllık Enflasyon Beklentisi (Öncü)	Haziran	-	3,3%
14 Haziran	17:00	ABD	Michigan Üniversitesi 5-10 Yıllık Enflasyon Beklentisi (Öncü)	Haziran	-	3,0%
14 Haziran	20:30	Euro Bölgesi	AMB Başkanı Lagarde'in Konuşması	-	-	-
14 Haziran	21:00	ABD	FED Üyesi Goolsbee'nin Konuşması	-	-	-

Kaynak: Bloomberg, TCMB, TÜİK, HLY Araştırma, Foreks Türkiye

AKLIN YOLU AÖS

AÖS, Google Play ve App Store'da!
Geç kalmadan akıllı telefonunuza yükleyin.

Sonuç veren yatırım kararlarının
püf noktası, finans piyasalarını
doğru yorumlamaktır.
Kişisel finansal asistanınız
AÖS'le tanışın,
akıl odaklı öneriler sayesinde
yatırım deneyiminizi iyileştirin.



Halk Yatırım Araştırma



Halkyatirimarastirma@halkyatirim.com.tr



+90 216 285 09 00

Halk Yatırım Araştırma

Banu KIVCI TOKALI	Araştırma Direktörü	BTokali@halkyatirim.com.tr +90 216 547 81 88
İlknur TURHAN	Müdür Perakende, Cam, Çimento, GYO, Mobilya, Gıda	ITurhan@halkyatirim.com.tr +90 216 547 81 85
Ayşegül BAYRAM	Yönetmen Strateji, Telekom, Madencilik, Savunma, Yazılım, Teknoloji, Enerji, Tarım, Mühendislik - Taahhüt	ABayram@halkyatirim.com.tr +90 216 547 87 30
Yasin SARIHAN	Uzman Otomotiv, Dayanıklı Tüketim, Gıda & İçecek, Enerji	YSarihan@halkyatirim.com.tr +90 216 547 87 26
İdil Su KESKEN SÖNMEZ	Uzman Bankacılık	İdiS@halkyatirim.com.tr +90 216 547 81 70
Kerem DEMİRTAŞ	Uzman Havacılık	KDemirtas@halkyatirim.com.tr +90 216 547 87 45

ÇEKİNCE

Bu rapor ve yorumlardaki yazılar, bilgiler ve grafikler yalnızca bilgi edinilmesi amacıyla derlenmiştir. Burada yer alan yatırım bilgi, yorum ve tavsiyeleri yatırım danışmanlığı kapsamında değildir. Yatırım danışmanlığı hizmeti, yetkili kuruluşlar tarafından kişilerin risk ve getiri tercihleri dikkate alınarak kişiye özel, imzalanacak yatırım danışmanlığı sözleşmesi çerçevesinde sunulmaktadır. Burada yer alan yorum ve tavsiyeler ise genel niteliktedir. Bu tavsiyeler mali durumunuz ile risk ve getiri tercihlerinize uygun olmayabilir. Bu nedenle, sadece burada yer alan bilgilere dayanarak yatırım kararı verilmesi beklentilerinize uygun sonuçlar doğurmayabilir. Halk Yatırım, bu bilgilerin doğru, eksiksiz ve değişmez olduğunu garanti etmez, bilgi eksikliği ve yanlışlığından hiçbir şekilde sorumlu tutulamaz. Raporda yer alan ifadeler, hiçbir şekilde alış veya satış teklifi olarak değerlendirilemez. Halk Yatırım'ın rapordaki bilgiler dolayısıyla ortaya çıkabilecek doğrudan ve dolaylı kazanç ve zararlarla ilgili herhangi bir sorumluluğu yoktur. Bu ileti 05 Kasım 2014 tarih ve 29166 sayılı Resmi Gazetede yayınlanan ve 01 Mayıs 2015 tarihinde yürürlüğü giren "Elektronik Ticaretin Düzenlenmesi Hakkında" çıkan kanunun 2.Maddesi c bendinde belirtilen Ticari Elektronik ileti kapsamında değildir.